

#### 4º Trimestre de 2018: A Vida de Jesus

##### **Querido Professor,**

Mais um trimestre se inicia! E o tempo não para! É o último deste ano! Não podemos deixar de interceder e investir em nossos relacionamentos familiares, com relação a educação cristã de nossos filhos, que continua sendo alvo de bombardeio diários na mídia, na escola, na sociedade de maneira geral. Por isso a proposta continua sendo que as famílias estejam participando ativamente das tarefas propostas no Pil Kids, incentivando as crianças e ajudando para que elas cresçam espiritualmente e estejam preparadas para enfrentar os desafios espirituais.

No 4º trimestre do ano de 2018 a Editora Betel acaba de preparar o PIL KIDS primários para o público de (6 à 8 anos), visando novamente auxiliar e enriquecer as lições que serão estudadas de forma lúdica e prazerosa. Onde o brincar é algo sério e possibilita o desenvolvimento da aprendizagem.

Mais uma vez a nossa proposta é experimentar a brincadeira como coisa séria, onde de forma lúdica e recreativa, as crianças terão o interesse de participar e estudar as lições brincando, contudo com a ajuda e participação dos familiares, pois cada atividade proposta na semana referente a lição que será estudada, será um desafio a partir de uma brincadeira, como estratégia pedagógica, proporcionando a construção de conhecimento, através do lúdico, tornando o ensino divertido e prazeroso para a criança, que tem suas características específicas e proporcionando a integração e o crescimento espiritual da família.

Sugerimos que seja realizado mais uma reunião com os familiares para avaliar o trimestre anterior e incentivar os mesmos na participação das atividades propostas do próximo trimestre, pode ser preparado um café da manhã coletivo, onde cada um leve algo para contribuir.

Prepare um carinho para os pais, podendo ser uma cartinha confeccionada pelos filhos, um marcador de bíblia, assinado pelos filhos, um bombom entre outros.

Após a recepção dos pais o professor deverá iniciar a reunião, agradecendo a parceria até o momento, valorizando a importância da participação da família, explicando e o objetivo da reunião.

Essa versão APRENDER+ “Brincando e aprendendo”, tem a proposta de ser realizado durante a semana uma brincadeira, que aborde e aplique o ensino que será proposto no domingo na lição da EBD com a participação da família. Caso a criança não tenha familiares cristãos, sugerimos que o professor busque na igreja uma família que apoie essa criança, adotando-a espiritualmente, através de oração e na ajuda das realizações das tarefas propostas. Cada brincadeira terá uma pontuação para aquelas crianças que conseguirem realizar a brincadeira por completo. Os pontos serão registrados em uma cartela, aquela criança que completar a cartela ao fim do trimestre, será o grande vencedor da brincadeira. O cartela terá um total de 100 pontos, que será dividido por lições, de acordo com as brincadeiras propostas. Cada brincadeira concluída proporcionará a criança à entrega, de um adesivo com pontos proporcionais a complexidade da brincadeira. Por exemplo, a criança teria que brincar de ajudar durante a semana, “brincando de ajudante”, e trazer a pesquisa para o professor no domingo, essa brincadeira valerá um adesivo valendo dez pontos e assim por diante.

Para concluir o último trimestre do ano faça uma festinha de encerramento com as crianças, prepare uma pequena pecinha de natal, pode ser uma narração do professor, encenada pelas crianças, convide os familiares para participarem, peça que as crianças convidem visitantes, amiguinhos que sejam vizinhos ou da escola, lembre-se que é o último trimestre do ano, premiar os mais participativos durante o ano e não esqueça de avaliar o trabalho já realizado, ressaltando, que podemos aprender juntos, exponha as brincadeiras realizadas e as cartelas que as crianças completaram no trimestre, como estímulo por participarem presenteie a todas as crianças com uma pequena lembrancinha, podendo ser desde um pirulito, uma medalha ou até alguns “bis”, dizendo que a participação de cada uma delas foi importante. Prepare folhetos infantis ou cartinhas feitas pelas crianças, com balas, para agradecer a presença dos visitantes. Aproveite para convidar os visitantes para participar no próximo ano. Ressaltamos que nesta faixa etária as crianças, têm dificuldades de entender o sentido de uns ganharem e outros não, por isso orientamos que todos sejam premiados.

Tenham um excelente trimestre de estudos e brincadeiras, na presença do nosso Senhor Jesus Cristo, que tenho certeza que estará te orientando e dando estratégia para executar esse novo desafio com as crianças e seus familiares. Lembre-se você foi escolhido de Deus. E hoje Ele conta com você professor para realizar essa tarefa. Talvez você possa estar dizendo dentro de si, que não vai conseguir ou que não se sente capaz para realizar tão grande trabalho e desafio, que já está cansado, mas lembre-se da palavra do Senhor:

“Irmãos, não penso que eu mesmo já o tenha alcançado, mas uma coisa faço: esquecendo-me das coisas que ficaram para trás e avançando para as que estão adiante, prossigo para o alvo, a fim de ganhar o prêmio do chamado celestial de Deus em Cristo Jesus.”

Filipenses 3.13,14

Mãos a obra, pois o Senhor é contigo, querido professor, servo do Senhor!

Com carinho,

**Editora Betel**

[www.editorabetel.com.br](http://www.editorabetel.com.br)

   EditoraBetel

---

## LIÇÃO 01: SEU NOME É JOÃO

### Atividade: Brincando com desenho

Durante a semana convide seus pais para orar com você. Fale com Deus sobre algo que você deseja que aconteça em sua vida. Depois represente esse desejo através de um desenho bem bonito e colorido. Leve para o seu professor de EBD.

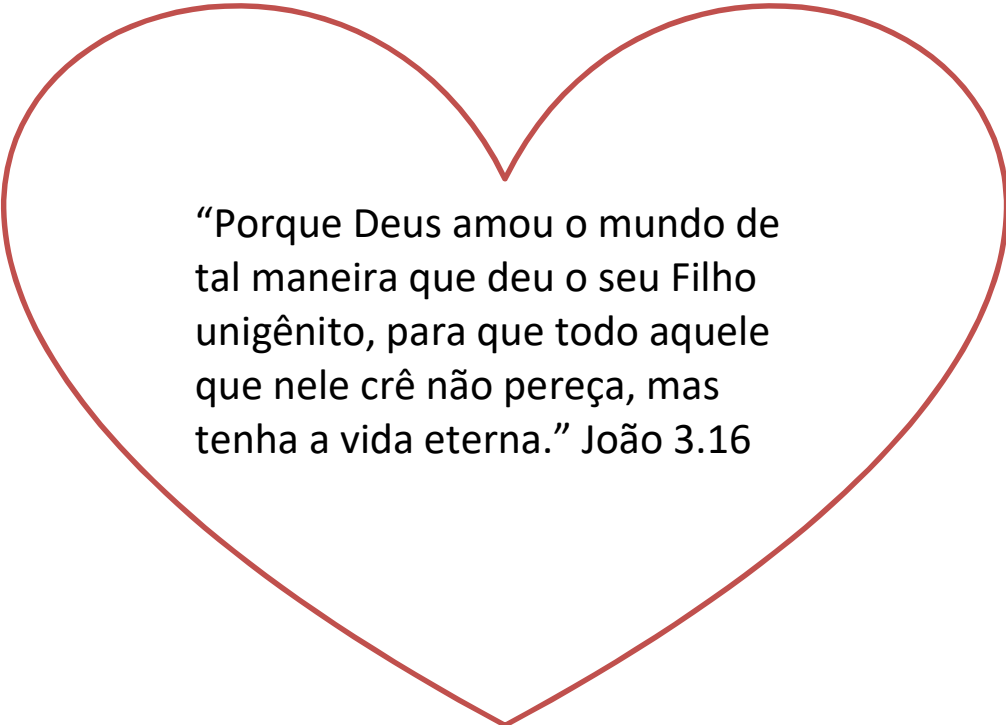
Atividade concluída vale: 5 Pontos

---

## LIÇÃO 02: UMA VISITA MUITO ESPECIAL

### Atividade: Brincando e compartilhando

Em uma folha ofício cole o coração abaixo, leia o versículo com a ajuda dos seus pais, coloque dentro de uma caixa de sapato decorada com papel de presente e traga para EBD. Após o professor anotar seus pontos pela atividade realizada, pense em um amigo que ainda não tenha Jesus no coração, ore por ele e dê de presente a caixa com o versículo dentro.



“Porque Deus amou o mundo de tal maneira que deu o seu Filho unigênito, para que todo aquele que nele crê não pereça, mas tenha a vida eterna.” João 3.16


Atividade concluída vale: 5 Pontos

---

## LIÇÃO 03: NASCEU O SALVADOR JESUS!

### Atividade: Brincando de preparar um lindo presente

Quando nasce um criança, temos o costume de visitar e dar um lindo presente! O maior presente que podemos dar a Jesus é recebe-lo, em nosso coração. Decore o coração abaixo com recorte e colagem de papéis coloridos e leve para EBD, entregue ao seu professor.



Atividade concluída vale: 10 Pontos

---

## LIÇÃO 04: VAMOS ADORAR O REI!

### Atividade: Brincando de adorar ao Rei

Vamos brincar com os amigos! Convide seus amigos para brincar com você! Com a ajuda do papai e da mamãe, faça um belo chocalho com material reaproveitável, podendo ser de garrafa pet, copos plásticos ou potes plásticos, dentro coloque grãos crus e tampe bem, pode decorar com papéis coloridos, fitas e cola colorida. Agora e só convidar os amigos para adorar ao Rei com você.

Leve o chocalho para EBD, conte a seu professor como foi realizar essa tarefa.

Atividade concluída vale: 10 Pontos

---

## LIÇÃO 05: QUE MENINO SÁBIO!

### Atividade: Brincando de crescer

Para crescermos no nosso tamanho precisamos nos alimentar muito bem. Para crescermos em sabedoria precisamos estudar a Palavra de Deus. Com a ajuda do papai e da mamãe escolha um versículo da bíblia, escreva em uma folha e faça um desenho representando o que você aprendeu com esse versículo, como por exemplo: aprendeu a obedecer, a orar, a ajudar ao próximo. Leve o versículo e o desenho para o seu professor da EBD.

**Atividade concluída vale: 10 Pontos**

---

## LIÇÃO 06 – SEJAM BATIZADOS!

### Atividade: Brincando e aprendendo

Durante a semana com a ajuda de seus pais faça o desenho de uma linda pomba, representando o Espírito Santo, recorte e leve para EBD para que seu professor coloque no mural.

**Atividade concluída vale: 5 Pontos**

---

## LIÇÃO 07 – PESCADORES DE GENTE?

### Atividade: Brincando de pescar

Em folhas de papel ofício desenhe três peixinhos, dentro de cada peixinho escreva um versículo da bíblia com a ajuda dos seus pais, recorte os peixinhos, ore a Deus e escolha três amiguinhos para que você dê o peixinho de presente.

Conte a seu professor como foi realizar essa tarefa.

**Atividade concluída vale: 10 Pontos**

---

## LIÇÃO 08 – JESUS, O NOSSO MESTRE!

### Atividade: Brincando com tinta

Peça a seus pais que pinte suas mãos com tinta guache de cor clara, carimbe as duas mãos em uma folha de ofício, depois que secar com ajuda de seus pais escreva em cada dedo das mãos uma palavra diferente do que você pode fazer que deixará Jesus feliz.

Leve para EBD a pintura.

Atividade concluída vale: 5 Pontos

---

## LIÇÃO 09 – O NOSSO REI CHEGOU!

### Atividade: Brincando de pesquisar

Juntamente com seus responsáveis pesquise em jornais, revistas ou internet, figura de jumentinhos, recorte e leve para EBD.

 Caro professor aproveite as figuras para iniciar a história.

Atividade concluída vale: 10 Pontos

---

## LIÇÃO 10 – LEMBREM-SE DE MIM!

### Atividade: Brincando de descobrir o que está faltando...

Complete o que falta nos versículo com a ajuda de seus pais e leve para EBD.

“Enquanto comiam, Jesus tomou o \_\_\_\_\_, deu graças, partiu-o, e o deu aos seus discípulos, dizendo: Tomem e comam; isto é o meu corpo.

Em seguida tomou o \_\_\_\_\_, deu graças e o ofereceu aos discípulos, dizendo: Bebam dele todos vocês.” Mateus 26.26,27”

Atividade concluída vale: 10 Pontos

---


## LIÇÃO 11 – UM DIA MUITO TRISTE


### Atividade: Brincando de descobrir o código secreto

Troque o desenho pela palavra e descubra o código secreto.

“Assim acontece também com vocês: agora estão \_\_\_\_\_, mas eu os verei

novamente. Aí vocês ficarão cheios de \_\_\_\_\_, e ninguém poderá tirar essa \_\_\_\_\_ de vocês.” João 16.22

 = tristes

 = alegria

Atividade concluída vale: 5 Pontos

---

## LIÇÃO 12 – CHEGA DE TRISTEZA

### Atividade: Brincando de seguir os comandos

Convide seus amigos para brincar com você no recreio da escola ou na sua casa. Junte as crianças e peça um adulto para liderar a brincadeira. As crianças devem ficar em pé e esperar o comando do adulto, quando o adulto falar “morto”: as crianças devem abaixar, quando falar “crucificado”, as crianças devem ficar de pé com os braços abertos e quando falar “ressuscitou”, elas devem ficar de pé e falar “glória a Deus”. A brincadeira pode ser repetida várias vezes. Quem errar deve sair e sentar até que fique somente uma criança.

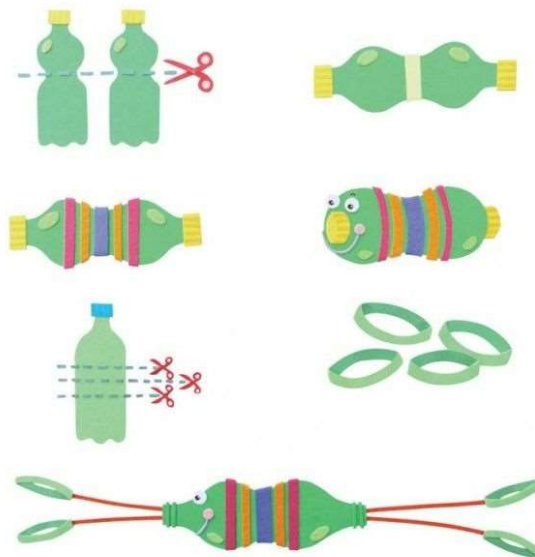
Descreva para o professor da EBD como foi realizar essa tarefa.

Atividade concluída vale: 5 Pontos

## LIÇÃO 13 – ELE VOLTARÁ!

### Atividade: Brincando de vai e vem

Vamos fazer um vai e vem com garrafa pet. Com a ajuda de seus pais recorte a parte de cima de duas garrafas pet. Pegue dois pedaços de fitilho, barbante ou cordinha de náilon, introduzindo-os nas garrafas cortadas conforme o modelo, e na ponta das cordinhas, coloque argolas feitas com as próprias garrafas pet e revestida com fita. Leve para EBD depois de pronto.



 Professor aproveite a brincadeira para explicar que Jesus voltará nas nuvens da mesma maneira que foi para junto do Pai.

**Atividade concluída vale: 10 Pontos**