

3º Trimestre de 2018: Reis de Israel

Querido Professor,

Mais um trimestre se inicia! E o tempo não para! Não podemos deixar de interceder e investir em nossos relacionamentos familiares, com relação a Educação Cristã de nossos filhos, que continua sendo alvo de bombardeio diários na mídia, na escola, na sociedade de maneira geral. Por isso a proposta neste ano continua sendo que as famílias estejam participando ativamente das tarefas propostas no Pil Kids, incentivando as crianças e ajudando para que elas cresçam espiritualmente e estejam preparadas para enfrentar os desafios espirituais.

No 3º trimestre do ano de 2018 a Revista APRENDER+ abordará o tema “**Reis de Israel**”, e a Editora Betel acaba de preparar o PIL KIDS primários (6 à 8 anos), visando novamente auxiliar e enriquecer as lições que serão estudadas de forma lúdica e prazerosa. Onde o brincar é algo sério e possibilita o desenvolvimento da aprendizagem.

Mais uma vez a nossa proposta é experimentar a brincadeira como coisa séria, onde de forma lúdica e recreativa, as crianças terão o interesse de participar e estudar as lições brincando, contudo com a ajuda e participação dos familiares, pois cada atividade proposta na semana referente a lição que será estudada, será um desafio a partir de uma brincadeira, como estratégia pedagógica, proporcionando a construção de conhecimento, através do lúdico, tornando o ensino divertido e prazeroso para a criança, que tem suas características específicas e proporcionando a integração e o crescimento espiritual da família.

Sugerimos que seja realizado mais uma reunião com os familiares para avaliar o trimestre anterior e incentivar os mesmos na participação das atividades propostas do próximo trimestre, pode ser preparado um pique nique coletivo, onde cada um leve algo para contribuir.

Prepare um carinho para os pais, podendo ser uma cartinha confeccionada pelos filhos, um marcador de bíblia, assinado pelos filhos, um bombom entre outros.

Após a recepção dos pais o professor deverá iniciar a reunião explicando e o objetivo da reunião.

Essa versão APRENDER+ “Brincando e aprendendo”, tem a proposta de ser realizado durante a semana uma brincadeira, que aborde e aplique o ensino que será proposto no domingo na lição da EBD com a participação da família. Caso a criança não tenha familiares cristãos, sugerimos que o professor busque na igreja uma família que apoie essa criança, adotando-a espiritualmente, através de oração e na ajuda das realizações das tarefas propostas. Cada brincadeira terá uma pontuação para aquelas crianças que conseguirem realizar a brincadeira por completo. Os pontos serão registrados em uma cartela, aquela criança que completar a cartela ao fim do trimestre, será o grande vencedor da brincadeira. A cartela terá um total de 100 pontos, que será dividido por lições, de acordo com as brincadeiras propostas. Cada brincadeira concluída proporcionará a criança a entrega, de um adesivo com pontos proporcionais a complexidade da brincadeira. Por exemplo, a criança teria que brincar de ajudar durante a semana, “brincando de ajudante”, e trazer a pesquisa para o professor no domingo, essa brincadeira valerá um adesivo valendo dez pontos e assim por diante.

Para concluir o trimestre faça uma festinha de encerramento com as crianças, convide os familiares para participarem, peça que as crianças convidem visitantes, amiguinhos que sejam vizinhos ou da escola, lembre-se que é o terceiro trimestre do ano, aproveite para traçar metas e objetivos a serem alcançados durante o restante do ano e não esqueça de avaliar o trabalho já realizado, ressaltando, que podemos aprender juntos, exponha as brincadeiras realizadas e as cartelas que as crianças completaram no trimestre, mas incentive também para o trabalho que será realizado durante todo o restante do ano, como estímulo por participarem presenteie a todas as crianças com uma pequena lembrancinha, podendo ser desde um pirulito, uma medalha ou até alguns “bis”, dizendo que a participação de cada uma delas foi importante. Prepare folhetos infantis ou cartinhas feitas pelas crianças, com balas, para agradecer a presença dos visitantes. Aproveite para convidar os visitantes para participar no próximo trimestre. Ressaltamos que nesta faixa etária as crianças, têm dificuldades de entender o sentido de uns ganharem e outros não, por isso orientamos que todos sejam premiados.

Tenham um excelente trimestre de estudos e brincadeiras, na presença do nosso Senhor Jesus Cristo, que tenho certeza que estará te orientando e dando estratégia para executar esse novo desafio com as crianças e seus familiares. Lembre-se você foi escolhido de Deus. E hoje Ele conta com você professor para realizar essa tarefa. Talvez você possa estar dizendo dentro de si, que não vai conseguir ou que não se sente capaz para realizar tão grande trabalho e desafio, mas lembre-se da palavra do Senhor:

“Esforça-te, e tem bom ânimo; porque tu farás a este povo herdar a terra que jurei a seus pais lhes daria. Tão-somente esforça-te e tem mui bom ânimo, para teres o cuidado de fazer conforme a toda a lei que meu servo Moisés te ordenou; dela não te desvies, nem para a direita nem para a esquerda, para que prudentemente te conduzas por onde quer que andares. Não se aparte da tua boca o livro desta lei; antes medita nele dia e noite, para que tenhas cuidado de fazer conforme a tudo quanto nele está escrito; porque então farás prosperar o teu caminho, e serás bem sucedido. Não to mandei eu? Esforça-te, e tem bom ânimo; não temas, nem te espantes; porque o Senhor teu Deus é contigo, por onde quer que andares”, Js 1.6-9.

Mãos a obra, pois o Senhor é contigo, querido professor, servo do Senhor!

Com carinho,

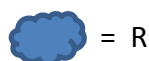

Editora Betel

www.editorabetel.com.br

   EditoraBetel

LIÇÃO 01: DEUS OUVE A ORAÇÃO

Atividade: Brincando de identificar o código secreto



Troque o desenho pela letra da legenda para identificar o código secreto.



Atividade concluída vale: 5 Pontos

LIÇÃO 02: UM LÍDER AMADO POR DEUS

Atividade: Brincando com os pais

Com a ajuda dos seus pais leia as atitudes abaixo e faça uma



carinha feliz nas que são de

obediência e faça um X nas que são de desobediência.

Pedir desculpa	
Brigar com o amigo	
Ajudar a quem precisa	
Respeitar os mais velhos	
Bater no amigo	

Atividade concluída vale: 5 Pontos

LIÇÃO 03: O POVO PEDE UM REI

Atividade: Brincando de completar o versículo


“... Faça o que eles querem, Dê eles a um _____.” 1 Samuel 8.22

Atividade concluída vale: 10 Pontos

LIÇÃO 04: O PRIMEIRO REI DE ISRAEL

Atividade: Brincando de pesquisar

Durante a semana pesquise, juntamente com seus pais figuras de reis. Recorte e leve para EBD.

 Caro professor utilize as figuras pesquisadas para explicar que Deus não olha a aparência, Ele olha o interior, o coração e logo após inicie a lição.


Atividade concluída vale: 10 Pontos

LIÇÃO 05: A DESOBEDIÊNCIA DO REI SAUL

Atividade: Brincando de ser entrevistado

Durante a semana convide seus pais para brincar com você. Entregue a ficha abaixo a sua mãe ou pai e peça que eles lhe façam as perguntas. Ao responder você não poderá dizer a palavra não. Caso você erre e diga não, terá que fazer uma tarefa determinada pelo seu pai ou sua mãe.

FICHA DE PERGUNTAS
1) Você gosta de estudar e fazer os deveres de casa?
2) Quando você ganha brinquedos novos, você doa alguns para quem precisa?
3) Você gosta de comer jiló com fígado?
4) Todos os dias você lê uma história da bíblia?
5) Seus amigos gostam de brincar com você?

 Caro professor explique aos seus alunos que quando cometemos erros, ou fazemos algo que desagrade a Deus temos que arcar com as consequências.


Atividade concluída vale: 10 Pontos

LIÇÃO 06 – UM REI NO CORAÇÃO DE DEUS

Atividade: Brincando de fazer artes

Desenhe dentro do coração abaixo, como está seu coração, quais as coisas você gosta de fazer. Leve para EBD.

 Caro professor faça um belo mural com os corações de seus alunos.



Atividade concluída vale: 5 Pontos

LIÇÃO 07 – UM REI CORAJOSO

Atividade: Brincando de desenhar

Com a ajuda de seus pais em uma folha de papel ofício desenhe Davi e o gigante. Use sua criatividade e pinte o desenho bem bonito!

Leve para EBD e entregue a seu professor.

Atividade concluída vale: 10 Pontos

LIÇÃO 08 – UM GRANDE AMIGO

Atividade: Brincando de presentear um amigo

Durante a semana faça um cartão bem bonito com o versículo abaixo em um pedaço de cartolina ou papel cartão, ore e presenteie um amigo que ainda não conhece Jesus.

“Já não os chamo servos, porque o servo não sabe o que o seu senhor faz. Em vez disso, eu os tenho chamado amigos, porque tudo o que ouvi de meu Pai eu lhes tornei conhecido.”


João 15.15

Atividade concluída vale: 5 Pontos

LIÇÃO 09 – DAVI, UM REI MISERICORDIOSO

Atividade: Brincando e fazendo o bem

Junto com seus pais selecione um brinquedo seu e uma peça de roupa, que estejam em bom estado e que você quase não brinque mais e leve para EBD para ser doado em um abrigo infantil ou a quem esteja precisando.

 Professor prepare uma caixa de papelão, decore bem bonita para serem colocadas as doações, direcione a um abrigo ou verifique com a liderança da igreja pessoas que esteja precisando.

Atividade concluída vale: 10 Pontos

LIÇÃO 10 – UM VERDADEIRO ADORADOR

Atividade: Brincando e louvando a Deus

Com a ajuda de seus pais escolha um louvor infantil, ensaie durante a semana e cante na classe de EBD louvando ao Senhor.

Atividade concluída vale: 10 Pontos

LIÇÃO 11 – SALOMÃO, O REI SUCESSOR DE DAVI

Atividade: Brincando de recorte e colagem

Com a ajuda de um adulto faça uma bela coroa real, recorte papéis dourados e cole nela. Leve para EBD e entregue a seu professor.

Atividade concluída vale: 5 Pontos

LIÇÃO 12 – CONSTRUINDO O TEMPLO DO SENHOR

Atividade: Brincando de pintura

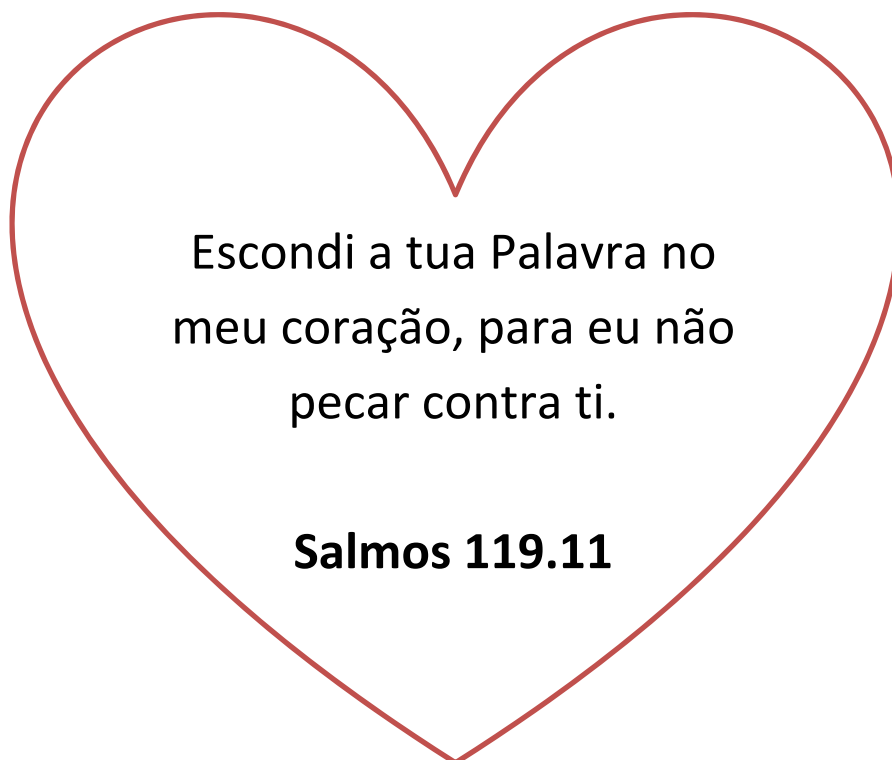
Vamos usar a criatividade! Com tinta guache e papel ofício, faça o desenho e a pintura de um templo. Leve para o seu professor da EBD.

Atividade concluída vale: 5 Pontos

LIÇÃO 13 – JOSIAS, UM REI OBEDIENTE

Atividade: Brincando e aprendendo a Palavra de Deus

Durante a semana leia, treine e decore o versículo abaixo para recitar no domingo na EBD.




Atividade concluída vale: 10 Pontos

LIÇÃO 14 – JOSAFÁ, UM REI DECIDIDO

Atividade: Brincando com os olhos vendados

Convide seus amigos para brincar com você. Com uma tira de tecido venda seus olhos peça um amigo que coloque três objetos no chão em locais diferente. Com os olhos vendados tente andar sem pisar nos objetos, seguindo as orientações que seu amigo lhe der. Conte na classe como foi realizar essa brincadeira.

-  Professor, explique a seu aluno que ao realizar essa tarefa ele experimentou exercitar a confiança no outro. E que devemos confiar plenamente em Deus mesmo não conseguindo ver o que irá acontecer.

Atividade concluída vale: 10 Pontos