

1º Trimestre de 2019: **Brincando e Aprendendo**

“O ministério de Jesus”

Professor,

Estamos iniciando um novo ano, novos desafios, novas expectativas, muitas metas e objetivos traçados para serem atingidos! Não podemos deixar de interceder e investir em nossos relacionamentos familiares, com relação a educação cristã de nossos filhos, que continua sendo alvo de bombardeio diários na mídia, na escola, na sociedade de maneira geral. Por isso a proposta deste ano é que as famílias continuem participando ativamente das tarefas propostas no Pil Kids, incentivando as crianças e ajudando-as para que cresçam espiritualmente e estejam preparadas para enfrentar os desafios espirituais.

Para o 1º trimestre do ano de 2019 a Editora Betel preparou o PIL KIDS primários (6 à 8 anos), visando novamente auxiliar e enriquecer as lições que serão estudadas de forma lúdica e prazerosa. Acreditamos que brincar é algo sério e possibilita o desenvolvimento da aprendizagem.

Mais uma vez a nossa proposta é experimentar a brincadeira como coisa séria, onde de forma lúdica e recreativa, as crianças terão o interesse de participar e estudar as lições bíblicas, contudo com a ajuda e participação dos familiares, pois cada atividade proposta na semana referente a lição que será estudada, será um desafio a partir de uma brincadeira, como estratégia pedagógica, proporcionando a construção de conhecimento, tornando o ensino divertido e prazeroso para a criança.

Sugerimos que seja realizado uma reunião com os familiares afim de apresentar o primeiro trimestre do ano incentivando os mesmos na participação do trimestre. Pode ser preparado um café da manhã coletivo, onde cada um leve algo para contribuir.

Prepare um “carinho” para os pais, podendo ser uma cartinha confeccionada pelos filhos; um marcador de Bíblia, assinado pelos filhos; um bombom entre outros.

Após a recepção dos pais o professor deverá iniciar a reunião, solicitando a parceria dos responsáveis, valorizando a importância da participação da família, explicando o objetivo da reunião.

Essa edição do PIL Kids APRENDER+ “Brincando e aprendendo”, tem a proposta de ser realizada semanalmente uma brincadeira, que aborde e aplique o ensino que será proposto na lição da EBD com a participação da família. Caso a criança não tenha familiares cristãos, sugerimos que o professor busque na igreja uma família que apoie essa criança, adotando-a espiritualmente, através de oração e na ajuda das realizações das tarefas propostas. Cada brincadeira terá uma pontuação para aquelas crianças que conseguirem realizar a brincadeira por completo. Os pontos serão registrados em uma cartela, onde aquela criança que completa-la ao fim do trimestre, será a grande vencedora da brincadeira. A cartela terá um total de 100 pontos, que será dividido por lições, de acordo com as brincadeiras propostas. Cada brincadeira concluída proporcionará a criança à entrega, de um adesivo com pontos proporcionais a complexidade da brincadeira. Por exemplo, a criança teria que brincar de ajudar durante a semana, “brincando de ajudante”,

e trazer a pesquisa para o professor no domingo, essa brincadeira valerá um adesivo valendo dez pontos e assim por diante.

Para concluir o trimestre faça uma festinha de encerramento com as crianças, Prepare uma exposição das tarefas realizadas, convide os familiares para participarem, peça que as crianças convidem visitantes, amiguinhos que sejam vizinhos ou da escola. Lembre-se de premiar os mais participativos durante o trimestre e não esqueça de avaliar o trabalho já realizado, ressaltando, que podemos aprender juntos. Exponha as brincadeiras realizadas e as cartelas que as crianças completaram no trimestre, como estímulo por participarem e presenteie à todas as crianças com uma pequena lembrancinha, podendo ser desde um pirulito, uma medalha ou até alguns “bis”, dizendo que a participação de cada uma delas foi importante.

Prepare folhetos infantis ou cartinhas feitas pelas crianças, com balas, para agradecer a presença dos visitantes. Aproveite para convidar os visitantes para participar no próximo trimestre. Ressaltamos que nesta faixa etária as crianças, têm dificuldades de entender o sentido de uns ganharem e outros não, por isso orientamos que todos sejam premiados.

Tenham um excelente trimestre de estudos e brincadeiras, na presença do nosso Senhor Jesus Cristo, que tenho certeza que estará te orientando e dando estratégia para executar esse novo desafio com as crianças e seus familiares. Lembre-se você foi escolhido de Deus. E hoje Ele conta com você professor para realizar essa tarefa. Talvez você possa estar dizendo dentro de si, que não vai conseguir ou que não se sente capaz para realizar tão grande trabalho e desafio, que já esta cansado, mas lembre-se da palavra do Senhor:

“Irmãos, não penso que eu mesmo já o tenha alcançado, mas uma coisa faço: esquecendo-me das coisas que ficaram para trás e avançando para as que estão adiante, prossigo para o alvo, a fim de ganhar o prêmio do chamado celestial de Deus em Cristo Jesus”, Fl 3. 13,14.

E não esqueça:

“Ame o Senhor, o seu Deus, de todo o seu coração, de toda a sua alma e de todas as suas forças. Que todas estas palavras que hoje lhe ordeno estejam em seu coração. Ensine-as com persistência a seus filhos. Converse sobre elas quando estiver sentado em casa, quando estiver andando pelo caminho, quando se deitar e quando se levantar.

Amarre-as como um sinal nos braços e prenda-as na testa. Escreva-as nos batentes das portas de sua casa e em seus portões”, Dt 6.5-9.

Mãos à obra, pois o Senhor é contigo, querido professor, servo do Senhor!

Com carinho,

Editora Betel

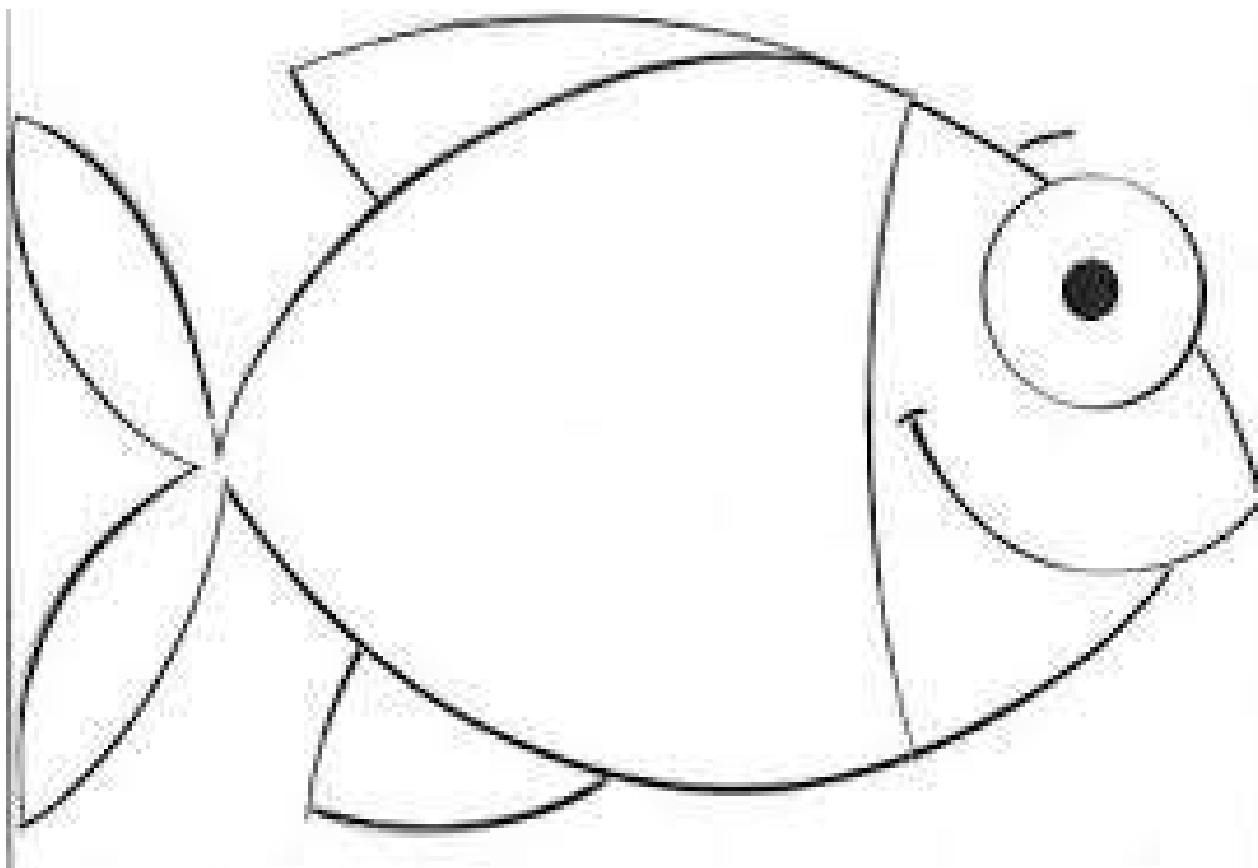
www.editorabetel.com.br

   **EditoraBetel**

LIÇÃO 01: OS AJUDANTES DE JESUS

Atividade: Brincando de pescar homens

Com a ajuda de seus pais recorte o peixinho e o versículo do retângulo abaixo. Depois, faça um bonito colorido no peixinho, colando o versículo no mesmo. Ao terminar, presenteie a algum amigo que ainda não frequente a igreja.



E disse Jesus: “Sigam-me, e eu os farei pescadores de homens.” Mateus 4.19”



1º Trimestre de 2019: **Brincando e Aprendendo**

“O ministério de Jesus”

LIÇÃO 02: JESUS, A ALEGRIA DA FESTA!

Atividade: Brincando com um belo desenho

Durante a semana pegue uma folha ofício e desenhe uma bela festa, com balões coloridos, bolo e desenhe também Jesus participando da festa, trazendo alegria para todos.

Leve o desenho para EBD e entregue ao professor.

Atividade concluída vale: 5 Pontos

LIÇÃO 03: JESUS FAZ UM JOVEM VOLTAR A VIVER

Atividade: Brincando de “morto e vivo”

O desafio para essa semana é convidar os amigos para brincar com você. Pode ser os colegas da escola na hora do recreio, pode ser os vizinhos ou até mesmo seus irmãos e primos que moram próximos de sua casa. Faça o convite. A brincadeira é a seguinte: junte seus amigos e explique que estaremos brincando de “morto e vivo”, convide um para dar o comando ou você mesmo pode dar. Quando o amiguinho der o comando: “vivo” todos deverão permanecer de pé, quando o amiguinho der o comando: “morto”, todos deverão se abaixar. Deve ser repetido o comando várias vezes. Quando alguém errar deve sair da brincadeira e aguardar, até que fique somente um coleguinha.

Compartilhe com o seu professor da EBD como foi divertido realizar essa atividade.

Atividade concluída vale: 10 Pontos



1º Trimestre de 2019: Brincando e Aprendendo

“O ministério de Jesus”

LIÇÃO 04: MENINA, LEVANTE-SE!

Atividade: Brincando de pesquisar

Vamos investigar! Durante a semana com a ajuda do papai e da mamãe, procure saber se há algum membro de sua família, vizinhos ou colegas da escola que esteja passando por um momento de enfermidade. Em uma folha, peça ajuda a seus responsáveis para escrever os nomes deles. Ore com sua família para que Deus os cure e os fortaleça. Leve os nomes para EBD, entregue ao professor, e junto com seus amiguinhos orem por essas pessoas que estão precisando da ajuda de Jesus.

Atividade concluída vale: 10 Pontos

LIÇÃO 05: UM LANCHE PARA UMA MULTIDÃO

Atividade: Brincando de piquenique

Juntamente com seus responsáveis, prepare um divertido piquenique. Convide seus colegas para participar. Prepare um saboroso lanche, forre com uma toalha bem legal no chão ou na grama para que todos possam se sentar e participar do lanche. Peça a mamãe para ler uma historinha bíblica. Depois compartilhe com seus colegas que um dia as pessoas estavam aprendendo e ouvindo Jesus, e as pessoas estavam com fome, porque estava tarde, então Jesus multiplicou um lanche pequenininho para uma multidão e ainda sobrou lanche.

Convide seus amiguinhos para ir a EBD para saber melhor dessa historinha.


Conte para seu professor como foi realizar essa atividade.

Atividade concluída vale: 10 Pontos

LIÇÃO 06 – JESUS, O NOSSO MESTRE

Atividade: Brincando do que o mestre mandar

Vamos brincar! O desafio da semana é “tudo que o mestre mandar”! Pergunte para seus responsáveis, o que eles querem que você faça para ajuda-los. Realize a atividade e conte para seu professor da EBD como foi realizar esse desafio.

 *Professor explique a seus alunos que ajudando os nossos pais estamos obedecendo aos mandamentos do Senhor, e procedendo assim, seremos abençoados por Deus.*

Atividade concluída vale: 5 Pontos

LIÇÃO 07 – JESUS CURA UM HOMEM CEGO

Atividade: Brincando com os olhos vendados

Vamos brincar! Peça ajuda a seus pais para realizar essa tarefa separando sem que você veja três objetos diferentes e uns tapa olhos ou um lenço que dê para vender os olhos. O responsável deverá vender os olhos da criança e a mesma deverá tentar identificar os objetos pelo tato.

Fale para seu professor da EBD como foi realizar essa brincadeira.

Professor aproveite o relato das crianças da brincadeira para iniciar a lição bíblica.


 *Professor aproveite o relato das crianças da brincadeira para iniciar a lição bíblica.*

Atividade concluída vale: 10 Pontos

LIÇÃO 08 – A CURA DOS DEZ LEPROSOS

Atividade: Brincando com tinta

Peça a seus pais que pinte suas mãos com tinta guache de cor clara e depois, carimbe as duas mãos em uma folha de ofício. Após a secagem, e com a ajuda de seus pais, faça na ponta dos “dedos carimbados” desenhos de olhinhos, nariz e boca, e pintinhas vermelhas representando feridas na pele. Leve essa atividade realizada para EDB.

 *Professor, receba as atividades e faça um varal criativo na sala para pendurar as atividades. Explique que cada dedinho representa um dos dez leprosos, ressaltando os personagens da lição.*

Atividade concluída vale: 5 Pontos

LIÇÃO 09 – JESUS TRAZ SEU AMIGO DE VOLTA

Atividade: Brincando de amigo secreto

Junte a turminha, escreva o nome de cada um deles em um pedaço de papel e faça um sorteio de um amigo secreto. Desafio da semana! Preparar um lindo cartão com papel ofício (use sua criatividade, com papéis coloridos, lápis de cor e muito mais) e orar pelo seu amigo secreto durante a semana. No domingo posterior, antes de iniciar a lição cada um irá revelar seu amigo secreto, entregando o cartão com o auxílio do professor.




Atividade concluída vale: 10 Pontos


LIÇÃO 10 – JESUS E O HOMEM DA MÃO ALEIJADA


Atividade: Brincando de descobrir o código secreto


Complete o que falta nos versículo com a ajuda de seus pais trocando o desenho pelas palavras e leve para EBD.

Cura-me, _____, e sararei; salva-me, e serei _____; porque tu és o meu _____ . Jeremias 17.14

Cura-me, , e sararei; salva-me, e serei ; porque tu és o meu .

 = Senhor

 = salvo

 = louvor


Jeremias 17.14


Atividade concluída vale: 10 Pontos

LIÇÃO 11 – JESUS LIBERTA DOIS HOMENS DE ESPÍRITOS MAUS

Atividade: Brincando de pintar

Vamos pintar! Com ajuda de seus pais, recorte os corações abaixo e em um cole papel picado preto e no outro cole papel branco. Leve os corações para EBD e entregue ao professor.

 Professor explique as crianças que o coração preto representa as pessoas que estão sem Jesus, fazendo coisas ruins e mau aos outros, e que o coração branco representa aquelas pessoas que receberam a Jesus e passaram a fazer coisas boas, ajudando ao próximo e fazendo sempre o bem.



Atividade concluída vale: 5 Pontos

LIÇÃO 12 – JESUS E UM POBRE RAPAZ RICO

Atividade: Brincando

Durante a semana, juntamente com seus pais, escolha um brinquedo que você não utiliza mais para doar às crianças que não tenham brinquedos. Entregue ao seu professor da EBD.

 *Professor veja junto ao bairro uma criança ou um abrigo que não tenha muitos recursos e doe os brinquedos arrecadados.*

Atividade concluída vale: 5 Pontos

LIÇÃO 13 – JESUS É O MESMO ATÉ HOJE!

Atividade: Brincando de repórter

Vamos brincar de repórter! Durante a semana com ajuda de seus pais, você deverá fazer uma entrevista com duas pessoas. Serão elas: um dos seus avós e um de seus tios. Você deverá fazer as seguintes perguntas para cada um deles:

Ficha 1: Qual é o seu nome? _____ Qual é a sua idade? _____

Conte algo que Jesus fez por você quando você era mais novo _____

Conte algo que Jesus fez por você nos dias atuais: _____

Ficha 2: Qual é o seu nome? _____ Qual é a sua idade? _____

Conte algo que Jesus fez por você quando você era mais novo _____

Conte algo que Jesus fez por você nos dias atuais: _____

Leve as entrevistas para seu professor da EBD.

 *Professor aproveite as entrevistas para trabalhar a lição bíblica*

Atividade concluída vale: 10 Pontos