

2º Trimestre de 2018: Sabedoria para viver bem

Prezado Professor,

Mais um trimestre se inicia! E o tempo não para! Não podemos deixar de continuar a interceder e investir em nossos relacionamentos familiares, com relação a educação cristã de nossos filhos, que continua sendo alvo de bombardeio diários na mídia, na escola, na sociedade de maneira geral. Por isso a proposta neste ano continua sendo que as famílias estejam participando ativamente das tarefas propostas no **Pil Kids**, incentivando as crianças e ajudando para que elas cresçam espiritualmente e estejam preparadas para enfrentar os desafios espirituais.

No 2º trimestre do ano de 2018 a Editora Betel acaba de preparar o **PIL KIDS** primários (para o público de 6 à 8 anos), visando novamente auxiliar e enriquecer as lições que serão estudadas de forma lúdica e prazerosa, onde o brincar é algo sério e que possibilita o desenvolvimento da aprendizagem.

Mais uma vez a nossa proposta é experimentar a brincadeira como coisa séria, onde de forma lúdica e recreativa, as crianças terão o interesse de participar e estudar as lições brincando. Contudo, contando com a ajuda e participação dos familiares, pois cada atividade proposta na semana referente a lição que será estudada, será um desafio a partir de uma brincadeira, como estratégia pedagógica, proporcionando a construção de conhecimento, através do lúdico. Dessa forma tornaremos o ensino divertido e prazeroso para a criança, que tem suas características específicas, proporcionando a integração e o crescimento espiritual da família.

Sugerimos que seja realizado mais uma reunião com os familiares para avaliar o trimestre anterior e incentivar os mesmos na participação das atividades propostas do próximo trimestre, pode ser preparado um café da manhã coletivo, onde cada um leve algo para contribuir.

Prepare um carinho para os pais, podendo ser uma cartinha confeccionada pelos filhos, um marcador de Bíblia, assinado pelos filhos, um bombom entre outros.

Após a recepção dos pais o professor deverá iniciar a reunião explicando e o objetivo da reunião.

Essa versão APRENDER+ “Brincando e aprendendo”, tem a proposta de ser realizado durante a semana uma brincadeira, que aborde e aplique o ensino que será proposto no domingo na lição da EBD com a participação da família. Caso a criança não tenha familiares cristãos, sugerimos que o professor busque na igreja uma família que apoie essa criança, adotando-a espiritualmente, através de oração e na ajuda das realizações das tarefas propostas. Cada brincadeira terá uma pontuação para aquelas crianças que conseguirem realizar a brincadeira por completo. Os pontos serão registrados em uma cartela, aquela criança que completar a cartela ao fim do trimestre, será o grande vencedor da brincadeira. O cartela terá um total de 100 pontos, que será dividido por lições, de acordo com as brincadeiras propostas. Cada brincadeira concluída proporcionará a criança a entrega, de um adesivo com pontos proporcionais a complexidade da brincadeira. Por exemplo, a criança teria que brincar de ajudar durante a semana, “brincando de ajudante”, e trazer a pesquisa para o professor no domingo, essa brincadeira valerá um adesivo valendo dez pontos e assim por diante.

Para concluir o trimestre faça uma festinha de encerramento com as crianças, convide os familiares para participarem, peça que as crianças convidem visitantes, amiguinhos que sejam vizinhos ou da escola, lembre-se que é o segundo trimestre do ano, aproveite para traçar metas e objetivos a serem alcançados durante o restante do ano e não esqueça de avaliar o trabalho já realizado, ressaltando, que podemos aprender juntos, exponha as brincadeiras realizadas e as cartelas que as crianças completaram no trimestre, mas incentive também para o trabalho que será realizado durante todo o restante do ano, como estímulo por participarem presenteie a todas as crianças com uma pequena lembrancinha, podendo ser desde um pirulito, uma medalha ou até alguns “bis”, dizendo que a participação de cada uma delas foi importante. Prepare folhetos infantis ou cartinhas feitas pelas crianças, com balas, para agradecer a presença dos visitantes. Aproveite para convidar os visitantes para participar no próximo trimestre. Ressaltamos que nesta faixa etária as crianças, têm dificuldades de entender o sentido de uns ganharem e outros não, por isso orientamos que todos sejam premiados.

Tenham um excelente trimestre de estudos e brincadeiras, na presença do nosso Senhor Jesus Cristo, que tenho certeza que estará te orientando e dando estratégia para executar esse novo desafio com as crianças e seus familiares. Lembre-se você foi escolhido de Deus. E hoje Ele conta com você professor para realizar essa tarefa. Talvez você possa estar dizendo dentro de si, que não vai conseguir ou que não se sente capaz para realizar tão grande trabalho e desafio, mas lembre-se da palavra do Senhor:

“Rogo-vos, pois, eu, o preso do Senhor, que andeis como é digno da vocação com que fostes chamados, Com toda a humildade e mansidão, com longanimidade, suportando-vos uns aos outros em amor, Procurando guardar a unidade do Espírito pelo vínculo da paz. Há um só corpo e um só Espírito, como também fostes chamados em uma só esperança da vossa vocação; Um só Senhor, uma só fé, um só batismo; Um só Deus e Pai de todos, o qual é sobre todos, e por todos e em todos vós. Mas a graça foi dada a cada um de nós segundo a medida do dom de Cristo. Por isso diz: Subindo ao alto, levou cativo o cativo, e deu dons aos homens. Ora, isto ele subiu que é, senão que também antes tinha descido às partes mais baixas da terra? Aquele que desceu é também o mesmo que subiu acima de todos os céus, para cumprir todas as coisas. E ele mesmo deu uns para apóstolos, e outros para profetas, e outros para evangelistas, e outros para pastores e doutores, Querendo o aperfeiçoamento dos santos, para a obra do ministério, para edificação do corpo de Cristo; Até que todos cheguemos à unidade da fé, e ao conhecimento do Filho de Deus, a homem perfeito, à medida da estatura completa de Cristo, Para que não sejamos mais meninos inconstantes, levados em roda por todo o vento de doutrina, pelo engano dos homens que com astúcia enganam fraudulentamente. Antes, seguindo a verdade em amor, cresçamos em tudo naquele que é a cabeça, Cristo, Do qual todo o corpo, bem ajustado, e ligado pelo auxílio de todas as juntas, segundo a justa operação de cada parte, faz o aumento do corpo, para sua edificação em amor. E digo isto, e testifico no Senhor, para que não andeis mais como andam também os outros gentios, na vaidade da sua mente. Entenebrecidos no entendimento, separados da vida de Deus pela ignorância que há neles, pela dureza do seu coração; Os quais, havendo perdido todo o sentimento, se entregaram à dissolução, para com aidez cometerem toda a impureza. Mas vós não aprendestes assim a Cristo, Se é que o tendes ouvido, e nele fostes ensinados, como está a verdade em Jesus; Que, quanto ao trato passado, vos despojeis do velho homem, que se corrompe pelas concupiscências do engano; E vos renoveis no espírito da vossa mente; E vos revistais do novo homem, que segundo Deus é criado em verdadeira justiça e santidade. Por isso deixai a mentira, e falai a verdade cada um com o seu próximo; porque somos membros uns dos outros. Irai-vos, e não pequeis; não se ponha o sol sobre a vossa ira. Não deis lugar ao diabo.

Aquele que furtava, não furtar mais; antes trabalhe, fazendo com as mãos o que é bom, para que tenha o que repartir com o que tiver necessidade.

Não saia da vossa boca nenhuma palavra torpe, mas só a que for boa para promover a edificação, para que dê graça aos que a ouvem.

E não entristeçais o Espírito Santo de Deus, no qual estais selados para o dia da redenção.

Toda a amargura, e ira, e cólera, e gritaria, e blasfêmia e toda a malícia sejam tiradas dentre vós,

Antes sede uns para com os outros benignos, misericordiosos, perdoando-vos uns aos outros, como também Deus vos perdoou em Cristo.” Efésios 4:1-32

Mãos a obra, pois o Senhor é contigo, querido professor, servo do Senhor!

Com carinho,

Editora Betel

www.editorabetel.com.br

   EditoraBetel

LIÇÃO 01: UM SÁBIO EXEMPLAR

Atividade: Brincando e aprendendo através da pesquisa

“Para ser sábio, é preciso primeiro temer a Deus...” Provérbios 9.10ª

A bíblia nos ensina que para sermos sábios precisamos primeiro temer a Deus. Com a ajuda do seus pais pesquise o significado da palavra temor e leve para o seu professor da Ebd.

Atividade concluída vale: 5 Pontos

LIÇÃO 02: SÁBIO NA APRENDIZAGEM

Atividade: Brincando e estudando

Devemos seguir os ensinamentos de que livro para termos muita sabedoria?

Responda essa pergunta e represente essa resposta atreves de um lindo desenho em uma folha A4, leve para seu professor colocar no mural.


Atividade concluída vale: 5 Pontos

LIÇÃO 03: SÁBIO NO AGIR

Atividade: Brincadeira de descobrir o código secreto

Só podemos fazer a escolha correta e descobriremos como agir com a ajuda de :



 = D

 = S

 = E


 = U

Atividade concluída vale: 10 Pontos

LIÇÃO 04: SÁBIOS NO FALAR

Atividade: Brincando de é, não e porque

Convide seus pais para brincar com você. A brincadeira é a seguinte: Estaremos lhe entregando uma ficha de perguntas, que deve ser utilizada para ser realizado uma entrevista. Peça a seus pais que te faça a entrevista e nas respostas você não poderá utilizar as palavras é, não e porque. Vamos ver se você consegue. Conte para seu professor se você conseguiu realizar essa tarefa e como foi.

 Caro professor explique as crianças que ao realizarem essa tarefa eles tiveram a oportunidade de exercitar a importância do ouvir e aproveite para iniciar a lição.

FICHA DE PERGUNTAS

Qual o seu nome?

Quantos anos você tem?

Você gosta de frutas e legumes?

Seus dentes já caíram?

Você conversa na hora do culto na igreja?

Porquê?


É legal ir para escola?



Atividade concluída vale: 10 Pontos

LIÇÃO 05: SÁBIO NO PERDOAR

Atividade: Brincando e pintando

Com ajuda de seus pais recorte os corações abaixo. Um desenhe um rostinho triste e pinte de escuro, o outro faça um rostinho feliz e deixe ele branquinho. Leve para seu professor da EBd.

 Caro professor explique a criança que o coração triste e escuro, representa o nosso coração quando não perdoamos e o coração alegre e branquinho representa quando liberamos o perdão, e conseguimos pedir perdão. Aproveite para iniciar a lição.



Atividade concluída vale: 10 Pontos

LIÇÃO 06 – SÁBIO PARA ESCOLHER

Atividade: Brincando e orando

Pesquise em jornais, internet e revistas figuras de alimentos saudáveis, recorte e leve para EBD.

 Caro professor receba as figuras e aproveite para enfatizar a lição.

Atividade concluída vale: 5 Pontos

LIÇÃO 07 – SÁBIO NO AJUDAR

Atividade: Brincando e ajudando os amigos


Durante a semana observe na sua escola algum amigo que esteja precisando de ajuda. Ofereça ajuda se possível, caso seja algo que não tenha como realizar ore junto com ele. Conte para seu professor de EBD, quem você ajudou e como o fez.

Atividade concluída vale: 10 Pontos

LIÇÃO 08 – SÁBIO NO CRER

Atividade: Brincando e desenhando

Durante a semana pense em algo que você gostaria muito que acontecesse, mas que acha que seria muito difícil de ser realizado. Com ajuda de seus pais represente o que você pensou por um belo desenho, ore junto com eles e creia que Deus pode realizar se for da vontade Dele. Leve o desenho para seu professor da EBD.

 Querido professor, receba os desenhos e guarde com carinho até o final do semestre, pois possivelmente algumas crianças irão abrir seus corações e expressar seus sentimentos através dos desenhos. No final do semestre devolva os desenhos para os pais das crianças.

Atividade concluída vale: 5 Pontos

LIÇÃO 09 – SÁBIO NAS ESCOLHAS

Atividade: Brincando e presenteando amigos

Escolher e ter bons amigos, é algo muito bom e importante para todos nós. Junto com seus pais durante a semana, prepare um delicioso lanche e convide um amigo seu para lanche com você, aproveitem para orar e louvarem juntos ao maior e melhor amigo Jesus. Se possível fotografe esse momento e presenteie seu amigo com cartinhas e desenhos.


Relate na EBD como foi realizar essa tarefa.

Atividade concluída vale: 10 Pontos

LIÇÃO 10 – SÁBIO NO REPARTIR

Atividade: Brincando e praticando o bem.

Repartir e ajudar ao próximo é um dever de todos que somos servos de Deus. Pensando nisso, juntamente com seus pais arrecade durante a semana alimentos não perecíveis com seus amigos mais chegados e familiares, leve para EBD e juntos monte uma linda cesta básica.

 Amigo professor converse com o pastor da sua igreja e com os diáconos verifique uma família da igreja que esteja precisando de ajuda e presenteie com a cesta que foi feita pelos alunos.

Atividade concluída vale: 10 Pontos

LIÇÃO 11 – SÁBIO NO OBEDECER

Atividade: Brincando e obedecendo aos pais

Durante a semana, desenhe aquilo que você mais tem dificuldade de obedecer aos seus pais. Mostre a eles, orem juntos e se esforce para obedecê-los.

Leve o desenho para EBD e conte para seu professor como foi realizar essa tarefa.

Atividade concluída vale: 5 Pontos

LIÇÃO 12 – SÁBIO NO EDUCAR

Atividade: Brincando com os pais

Esta semana vamos fazer uma surpresa para os pais. Durante a semana pergunte a seus pais o que eles precisam de ajuda, seja carinhoso com seus pais e prepare uma linda cartinha com um desenho bem lindo, dizendo o quanto você os ama, na carta escreva o versículo:

“Alegrem-se teu pai e tua mãe, e regozije-se a que te gerou.”

[Provérbios 23:25](#)

Compartilhe com seu professor como foi realizar essa tarefa.

Atividade concluída vale: 5 Pontos

LIÇÃO 13 – SÁBIO NO COMPARTILHAR

Atividade: Brincando e compartilhando o evangelho

Durante a semana compartilhe o evangelho, que é o melhor presente que alguém pode receber! Com ajuda de seus pais, pegue uma caixa de papelão, podendo ser de sapatos ou de um tamanho parecido, por dentro, pinte bem colorido e escreva ou cole a seguinte mensagem:

JESUS TE AMA!

“Porque Deus amou o mundo de tal maneira que deu o seu Filho unigênito, para que todo aquele que nele crê não pereça, mas tenha a vida eterna.”

[João 3:16](#)

Depois de decorar a caixa por dentro, embrulhe com um papel de presente bem bonito, escolha um coleguinha da escola não evangélico e presenteie com a caixa.

Conte para seu professor como foi realizar essa tarefa.

Atividade concluída vale: 10 Pontos