

1º Trimestre de 2018: Histórias Bíblicas e Salmos

Professor,

Mais um ano se inicia! Como passa rápido! Temos observado que a cada dia que se passa, mais acelerado tem se tornado os tempos, a vida em si. E os ataques do adversário de nossas almas tem sido cada vez, mais estratégico e astuto, principalmente no que diz respeito às famílias. Não podemos deixar de interceder e investir em nossos relacionamentos familiares, principalmente no que diz respeito a educação cristã de nossos filhos, que tem sido alvo de bombardeio diários na mídia, na escola, na sociedade de maneira geral. Por isso a proposta neste ano é que as famílias estejam participando ativamente das tarefas propostas no **Pil Kids**, incentivando as crianças e ajudando para que elas cresçam espiritualmente.

No 1º trimestre do ano de 2018 a Editora Betel acaba de preparar o **PIL KIDS** primários para o público de (6 à 8 anos), visando novamente auxiliar e enriquecer as lições que serão estudadas de forma lúdica e prazerosa. Onde o brincar é algo sério e possibilita o desenvolvimento da aprendizagem.

Mais uma vez a nossa proposta é experimentar a brincadeira como coisa séria, onde de forma lúdica e recreativa, as crianças terão o interesse de participar e estudar as lições brincando, contudo com a ajuda e participação dos familiares, pois cada atividade proposta na semana referente a lição que será estudada, será um desafio a partir de uma brincadeira, como estratégia pedagógica, proporcionando a construção de conhecimento, através do lúdico, tornando o ensino divertido e prazeroso para a criança, que tem suas características específicas e proporcionando a integração e o crescimento espiritual da família.

Sugerimos que seja realizado uma reunião com os familiares no início do ano para explicar e incentivar os mesmos na participação das atividades propostas, pode ser preparado um café da manhã coletivo, onde cada um leve algo para contribuir. Pode ser feito também uma *dinâmica de interação e apresentação onde cada responsável se apresenta e diz quem são seu(s) filho(s).

*Dinâmica: Rolo de barbante. Todos os participantes em círculo. O primeiro familiar se apresenta segurando o rolo de barbante ao terminar, segura a ponta do barbante e joga o rolo para outro participante aleatoriamente sem ordem de início e fim, o próximo participante se apresenta e continua passando o rolo e segurando mais uma parte do fio, até que todos participem e se apresentem. Ao terminarem de se apresentar, ficará uma teia onde todos estão interligados pelo barbante.

Conclusão da dinâmica: Todos ligados em um só Espírito, em favor do crescimento espiritual das crianças.

Após a dinâmica o professor deverá iniciar a reunião explicando a conclusão da dinâmica e o objetivo da reunião.

Essa versão **APRENDER+ “Brincando e aprendendo”**, tem a proposta de ser realizado durante a semana uma brincadeira, que aborde e aplique o ensino que será proposto no domingo na lição da EBD com a participação da família. Caso a criança não tenha familiares cristãos, sugerimos que o professor busque na igreja uma família que apoie essa criança, adotando-a espiritualmente, através de oração e na ajuda das

realizações das tarefas propostas. Cada brincadeira terá uma pontuação para aquelas crianças que conseguirem realizar a brincadeira por completo. Os pontos serão registrados em uma cartela, aquela criança que completar a cartela ao fim do trimestre, será o grande vencedor da brincadeira. O cartela terá um total de **100 pontos**, que será dividido por lições, de acordo com as brincadeiras propostas. Cada brincadeira concluída proporcionará a criança a entrega, de um adesivo com pontos proporcionais a complexidade da brincadeira. Por exemplo, a criança teria que brincar de ajudar durante a semana, “brincando de ajudante”, e trazer a pesquisa para o professor no domingo, essa brincadeira valerá um adesivo valendo dez pontos e assim por diante.

Para concluir o trimestre faça uma festinha de encerramento com as crianças, convide os familiares para participarem, peça que as crianças convidem visitantes, amiguinhos que sejam vizinhos ou da escola, lembre-se que é o primeiro trimestre do ano, aproveite para traçar metas e objetivos a serem alcançados durante todo o ano, ressaltando, que podemos aprender juntos, exponha as brincadeiras realizadas e as cartelas que as crianças completaram no trimestre, mas incentive também para o trabalho que será realizado durante todo o ano, como estímulo por participarem presenteie a todas as crianças com uma pequena lembrancinha, podendo ser desde um pirulito, uma medalha ou até alguns “bis”, dizendo que a participação de cada uma delas foi importante. Prepare folhetos infantis ou cartinhas feitas pelas crianças, com balas, para agradecer a presença dos visitantes. Aproveite para convidar os visitantes para participar no próximo trimestre. Ressaltamos que nesta faixa etária as crianças, têm dificuldades de entender o sentido de uns ganharem e outros não, por isso orientamos que todos sejam premiados.

Tenham um excelente trimestre e ano letivo de estudos e brincadeiras, na presença do nosso Senhor Jesus Cristo, que tenho certeza que estará te orientando e dando estratégia para executar esse novo desafio com as crianças e seus familiares. Lembre-se você foi escolhido de Deus. E hoje Ele conta com você professor para realizar essa tarefa. Talvez você possa estar dizendo dentro de si, que não vai conseguir ou que não se sente capaz para realizar tão grande trabalho e desafio, mas lembre-se do que Jeremias disse ao Senhor e o que o Senhor respondeu:

“4 A mim me veio, pois, a palavra do SENHOR, dizendo:

5 Antes que eu te formasse no ventre materno, eu te conheci, e, antes que saíesses da madre, te consaguei, e te constituí profeta às nações.

6 Então, lhe disse eu: ah! SENHOR Deus! Eis que não sei falar, porque não passo de uma criança.

7 Mas o SENHOR me disse: Não digas: Não passo de uma criança; porque a todos a quem eu te enviar irás; e tudo quanto eu te mandar falarás.

8 Não temas diante deles, porque eu sou contigo para te livrar, diz o SENHOR.

9 Depois, estendeu o SENHOR a mão, tocou-me na boca e o SENHOR me disse: Eis que ponho na tua boca as minhas palavras.” Jeremias 1.4-9.

Mãos à obra, pois o Senhor da mesma forma que fez com Jeremias fará contigo, querido professor, servo do Senhor.

Com carinho,
Editora Betel


www.editorabetel.com.br

   EditoraBetel

LIÇÃO 01: UMA HISTÓRIA DE PODER

Atividade: Brincando de exaltar Deus através da pintura

Com a ajuda de um adulto pegue uma folha de papel, tinta guache colorida e pincel. Faça um lindo desenho das coisas que Deus criou e pinte cada detalhe de forma criativa em louvor a Deus por tudo que Ele fez. Leve para EBD.


 Professor depois de recolher os desenhos, faça um lindo mural expondo os desenhos que retratam a criação em louvor a Deus.


Atividade concluída vale: 10 Pontos


LIÇÃO 02: UMA HISTÓRIA SOBRE O CONHECIMENTO

Atividade: Brincando de descobrir o código secreto

Vamos descobrir o código secreto para saber os atributos de Deus:

 = onipresença

 = onipotência

 = onisciente

_____, se refere a capacidade divina de estar em todos os lugares ao mesmo tempo.

_____, diz respeito ao seu poder. Só Deus é o todo-poderoso, que detém poder e autoridade total sobre todas as coisas e pessoas.

_____, é o conhecimento íntimo de Deus de cada servo seu. Ele sabe de todas as coisas.

Atividade concluída vale: 5 Pontos

LIÇÃO 03: UMA HISTÓRIA DE BONDADE

Atividade: Brincadeira de ajudar ao próximo

Durante a semana na escola e na vizinha um colega que esteja precisando de um abraço e uma palavra de amor. Faça uma cartinha em forma de desenho, ore por esse colega e entregue a cartinha juntamente com um abraço bem apertado, fale para esse colega como Deus nos ama e se preocupa com todos nós.

Conte para seu professor da EBD como foi realizar essa tarefa.

Atividade concluída vale: 10 Pontos

LIÇÃO 04: UMA HISTÓRIA SOBRE UNIÃO

Atividade: Brincando com amigos

Como é importante ter amigos! Com o consentimento de seus pais e a ajuda deles, convide um ou mais amigos seus para passar uma tarde com você em sua casa, conte um louvor a Deus junto com ele, recite um versículo da bíblia, orem juntos e depois façam, um desenho bem bonito juntos.


Leve o desenho para EBD e relatem como foi realizar essa tarefa. Caro professor aproveite esses desenhos para fazer um belo mural para expor a atividade, e proponha um amigo oculto de oração para o fim da aula, dando oportunidade das crianças orarem uns pelos outros.

Atividade concluída vale: 5 Pontos

LIÇÃO 05: UMA HISTÓRIA SOBRE CONSELHOS

Atividade: Brincando e aprendendo com a palavra de Deus


Junto com seus pais escolha uma história da bíblia que você goste, peça a alguém da sua família para ler para você. Faça um desenho representando o que você aprendeu com essa história e embaixo peça para seus pais escreverem onde se encontra essa história na bíblia (livro da bíblia, capítulo e versículos), leve para EBD e entregue a seu professor.

-  Caro professor explique para seus alunos que cada passagem bíblica nos traz ensinamentos e conselhos de Deus que nos ajudará na nossa vida dia-a-dia.

Atividade concluída vale: 10 Pontos

LIÇÃO 06 – UMA HISTÓRIA SOBRE ORAÇÃO

Atividade: Brincando e orando

-  Professor durante a aula faça um amigo oculto e explique aos alunos que só poderão revelar seus amigos na próxima aula. A tarefa da semana será orar por seu amigo oculto e preparar um lindo cartão, de acordo com a criatividade de cada um, lembrando que a participação dos pais será de grande importância para incentivo e desenvolvimento das crianças.

Atividade concluída vale: 10 Pontos

LIÇÃO 07 – UMA HISTÓRIA SOBRE SATISFAÇÃO

Atividade: Brincando e criando com criatividade


Utilizando a sua criatividade com a ajuda de seus pais, reutilizando materiais recicláveis (professor explique que materiais recicláveis, são objetos que podemos reutilizar), crie um templo (igreja) em uma folha A4, podendo ser feito com pedaços de papel, revistas, jornais, palitos de picolé, palitos de dentes, plásticos, garrafas pet, entre outros.

Leve para EBD para ser feito uma linda exposição.

Atividade concluída vale: 10 Pontos

LIÇÃO 08 – UMA HISTÓRIA SOBRE PERDÃO

Atividade: Brincando e perdoadando

-  Professor dobre uma folha A4 em três partes iguais, entregue uma para cada criança e peça que durante a semana ao pensar nas coisas erradas que elas fizeram (pecado) elas pintem a primeira parte de preto, depois peça que elas lembrem de que quando Jesus morreu na cruz Ele derramou o seu sangue, e neste momento de lembrança pinte a segunda parte de vermelho. Após pintar essas duas partes, oriente a criança a orar a Deus junto com seus pais pedindo perdão pelas coisas erradas que ela fez.


A criança deverá levar a folha pintada para EBD, e o professor deve explicar que quando pecamos o nosso coração fica sujo, escuro pelo pecado, mas que Jesus derramou o seu sangue para que todos aqueles que creem e confessarem seus pecados, ele perdoará o pecado e limpará todo o seu coração deixando limpinho.

Atividade concluída vale: 5 Pontos

LIÇÃO 09 – UMA HISTÓRIA SOBRE CUIDADOS ESPECIAIS

Atividade: Brincando de pesquisar

Pesquise com a ajuda de seus familiares, em jornais, revistas ou na internet, imagens de ovelhas e de pastores de ovelhas, recorte e leve para EBD.

-  Professor aproveite as figuras pesquisadas pelas crianças, para montar um cartaz de um lindo pasto, com um rebanho de ovelhas e pastores. Aproveite esse momento para ministrar a lição de forma interativa e participativa.

Atividade concluída vale: 5 Pontos

LIÇÃO 10 – UMA HISTÓRIA SOBRE ATENÇÃO

Atividade: Brincando com a família

No decorrer da semana convide sua família para fazer um culto doméstico, que deverá ter a participação de todos os membros da família que moram na casa, com palavras de oração, louvores e leitura da palavra de Deus. Retratar este momento com um belo desenho, representando como foi esse momento de intimidade com Deus para você e sua família.

Leve o desenho ou a foto para o seu professor da EBD.

Atividade concluída vale: 10 Pontos

LIÇÃO 11 – UMA HISTÓRIA SOBRE ADORAÇÃO E SERVIÇO

Atividade: Brincando de servir e adorar

Ao chegar em casa converse com seus pais, pergunte o que eles gostariam que você faça durante a semana para ajuda-los nas tarefas do dia-a-dia, realize essa tarefa com alegria. Escolha também junto com eles um corinho infantil, para você cantar durante a semana e apresentar na EBD, antes da aula.

Relate para seu professor qual atividade você realizou para ajudar a sua família.

Atividade concluída vale: 10 Pontos

LIÇÃO 12 – UMA HISTÓRIA SOBRE LOUVOR

Atividade: Brincando para louvar

Com ajuda de sua família escolha um instrumento musical que possa ser feito com material reciclável (pode ser um tambor, um pandeiro, um chocalho, entre outros) . Prepare o material e confeccione o instrumento usando a sua criatividade. Ensaie um lindo louvor para ser cantado e para isso utilize o instrumento criado.

Leve para EBD e apresente o instrumento juntamente com o louvor para seu professor e para classe.

Atividade concluída vale: 10 Pontos