

4º Trimestre de 2017: Os amigos de Jesus

O **PIL KIDS** (Programa de Incentivo à Leitura Infantil), foi desenvolvido para ajudar, de forma lúdica, na fixação das lições propostas nas revistas infantis de EBD da Editora Betel. As atividades semanais são elaboradas dentro da perspectiva e linguagem pertinente à cada faixa etária em questão.

Aqui apresentamos o **PIL KIDS APRENDER+**, desenvolvido para crianças de 6 a 8 anos; idade em que a criança tem necessidade do concreto para depois passar para o abstrato, além de ser a idade em que o brincar predomina. Nossa proposta é experimentar a brincadeira como coisa séria, na qual as crianças terão o interesse de participar e estudar as lições através das brincadeiras baseadas nas lições da semana. A estratégia pedagógica é proporcionar, através do lúdico, a construção do conhecimento, tornando o ensino divertido e prazeroso para a criança nessa faixa etária.

O tema do **PIL KIDS APRENDER+** é **“Brincando e Aprendendo”** e o desafio proposto é que, durante a semana que antecede a aula de EBD, os alunos realizem uma brincadeira que aborde e aplique o ensino tema da lição.

Cada atividade terá uma pontuação e as crianças que realizarem as atividades por completo receberão os pontos. Ao final do trimestre cada aluno poderá alcançar o total de **100 pontos** e aqueles que conseguirem completar a cartela serão os vencedores do trimestre. Os pontos são representados em forma de selos (disponível para download gratuito em nosso site), que serão colados e rubricados pelo professor nas cartelas dos alunos (também disponível para download gratuito em nosso site).

Na conclusão do trimestre, sugerimos que o professor faça uma festinha de encerramento com os alunos, convide os pais para compartilhar desse momento, exponha as brincadeiras realizadas e também as cartelas dos alunos. Como gratificação por terem participado das atividades, presenteie todos os alunos com uma pequena lembrancinha (pode ser um pirulito, uma medalha, etc.), dizendo que a participação de cada um deles foi muito importante. Ressaltamos que nessa faixa etária as crianças possuem dificuldades de entender o sentido de uns ganharem e outros não, por isso orientamos que todos sejam premiados.

Tenham todos um excelente trimestre de estudos e brincadeiras na presença do nosso Senhor Jesus Cristo e lembre-se você foi escolhido de Deus para apascentar esses pequeninos, que são muito especiais para Deus! Em João 21.15-17, Jesus orientou Pedro a apascentar e pastorear as suas ovelhas; hoje Ele conta com você, professor, para realizar essa tarefa!

Com carinho,
Editora Betel

LIÇÃO 01: UMA VOZ NO DESERTO

Atividade: Brincando de anunciar o evangelho

Durante a semana convide seus amigos para brincar com você, na sua casa ou no recreio na escola, forme um círculo e passe uma bola. Você deverá ficar fora do círculo cantando um louvor de costas para o círculo, quando você parar a música deve virar para frente e falar as pequenas frases para quem está com a bola:


1. Jesus te ama!
2. Jesus quer te salvar!
3. Jesus quer ser seu amigo!

Conte para sua professora na EBD como foi realizar essa tarefa.

Atividade concluída vale: 10 Pontos

LIÇÃO 02: UM CONVITE AMIGO


Atividade: Brincando de fazer um convite

 Caro professor em uma folha A4 faça um envelope simples dobrando a folha em três partes e coloque dentro do envelope outro A4 em branco, entregue a seus alunos que deverão transformar esse envelope e a folha em um convite muito especial.

Durante a semana a criança deverá decorar o envelope com lápis colorido ou papel picado, e na folha de dentro deve fazer um desenho bem bonito e escrever a frase abaixo:

Venha à casa de Deus adorar a Jesus!

Leve o convite para o seu professor da EBD.

 Caro professor ao final da aula devolva o envelope as crianças e peça que elas com a ajuda dos pais convide alguém para vir louvar a Jesus no culto a noite.

Atividade concluída vale: 10 Pontos

LIÇÃO 03: NOVOS AMIGOS À VISTA

Atividade: Brincando de completar o versículo


“ _____ Ihes disse: Venham comigo, que eu ensinarei a vocês a pescar
_____ ” Mateus 4.19

Atividade concluída vale: 5 Pontos

LIÇÃO 04: CONHEÇA O AMIGO JESUS

Atividade: Brincando de apresentar Jesus

Com muita criatividade pinte a frase abaixo recorte e cole dentro de uma caixa de sapato vazia, juntamente com o versículo abaixo. Embale a caixa com um lindo papel de presentes e leve para o seu professor da EBD.

 Caro professor após a lição devolva a caixa a criança e peça que eles presenteiem a algum amigo que ainda não tenha Jesus.

JESUS É O MELHOR AMIGO !

“Porque Deus amou o mundo de tal maneira que deu o seu filho unigênito, para que toda aquele que nele crê não pereça, mas tenha a vida eterna.” João 3.16

Atividade concluída vale: 10 Pontos

LIÇÃO 05: O AMIGO DAS CRIANÇAS

Atividade: Brincando de desenhar

Em uma folha A4 desenhe Jesus e as crianças, pinte bem colorido. Recorte o versículo abaixo e cole acima do desenho.

Leve para o seu professor da EBD.

“Jesus, porém, chamando-as para junto de si, ordenou: Deixai vir a mim os pequeninos e não os embarceis, porque dos tais é o reino de Deus.” Lucas 18.16

Atividade concluída vale: 5 Pontos

LIÇÃO 06 – UM AMIGO NA CASA

Atividade: Brincando de construir uma casa

Com a ajuda de um adulto, em uma folha de A4 cole palitos de picolé de maneira criativa no formato de uma casa, dentro dela desenhe Jesus e Zaqueu, pinte bem colorido e leve para o seu professor colocar no mural.

Atividade concluída vale: 10 Pontos

LIÇÃO 07 – UM HOMEM DE FÉ

Atividade: Brincando de superar o medo

Em casa com a ajuda da mamãe e do papai, escreva ou desenhe em um pedaço de papel o que te dá muito medo. Depois com ajuda deles ore a Deus com toda fé do seu coração, crendo que todo esse medo vai embora.

Conte para seu professor da EBD como foi realizar essa tarefa.

Atividade concluída vale: 5 Pontos

LIÇÃO 08 – UMA GRANDE NOTÍCIA

Atividade: Brincando de fazer o sepulcro vazio

Com a ajuda de um adulto e muita criatividade, faça um sepulcro vazio, usando materiais recicláveis, como jornal, caixas vazias, entre outros.

Leve para EBD e entregue a seu professor.

 Caro professor com essa atividade mostre a seus alunos que o sepulcro encontra-se vazio pois Jesus ressuscitou.

Atividade concluída vale: 5 Pontos

LIÇÃO 09 – UMA OFERTA DE AMOR

Atividade: Brincando de detetive

Com a ajuda de um adulto no decorrer da semana descubra em sua sala de aula algum colega que esteja precisando de algum tipo de ajuda. Se for algo que você possa ajudar, como doar um lápis ou uma borracha, faça de coração, caso seja algo mais difícil e não tenha como doar, ore com ele e diga que Jesus pode nos ajudar em qualquer situação.

Conte para seu professor como foi encontrar e ajudar um colega de classe.

Atividade concluída vale: 5 Pontos

LIÇÃO 10 – UM ENCONTRO AMIGO

Atividade: Brincando de descobrir o código secreto

João 15.13

“Ninguém tem maior amor do que este: de dar alguém a própria vida

em favor do seus      

 = S

 = A

 = I

 = M

 = O

 = G

Descubra a mensagem e leve para seu professor da EBD.

Atividade concluída vale: 5 Pontos

LIÇÃO 11 – UM AMIGO OBEDIENTE

Atividade: Brincando de obedecer

Durante a semana convide seus amigos para brincar com você, a brincadeira é a seguinte. As crianças devem ficar de pé e você dará o comando, toda vez que você disser desobediente, as crianças devem abaixar, quando você disser obediente, as crianças devem ficar de pé, quem errar sai da brincadeira. Quem conseguir acertar até que todos saiam será o vencedor.

Conte para seu professor da EBD como foi realizar essa tarefa.

Atividade concluída vale: 5 Pontos

LIÇÃO 12 – UM AMIGO IRMÃO

Atividade: Brincando de jornalista

Pergunte para seus pais se todos os seus familiares já aceitaram a Jesus como salvador. Caso existam alguns que ainda não fizeram essa decisão, com a ajuda de um adulto anote o nome daqueles que ainda não receberam a Jesus e leve para EBD para orarmos juntos por eles.

Atividade concluída vale: 5 Pontos

LIÇÃO 13 – UM ENCONTRO ESPECIAL NO POÇO

Atividade: Brincando de passar a mensagem

Convide seus amigos para brincar com você de passar a mensagem. As crianças devem ficar uma do lado das outras, você deve passar a mensagem abaixo no ouvido do amigo ao lado, que deve passar para o próximo e assim por diante até que o último receba a mensagem e a fale em voz alta.

Mensagem: Jesus é o único Salvador!

Conte para seu professor como foi realizar essa tarefa.


Atividade concluída vale: 10 Pontos

LIÇÃO 14 – O AMIGO DOS AMIGOS

Atividade: Brincando de guardar no coração o versículo

Recorte o versículo abaixo e cole dentro do coração em anexo. Pinte bem bonito, decore o versículo e leve para o professor da EBD colocar no mural.

“...Chamo vocês de amigos, pois tenho dito a vocês tudo o que ouvi do meu Pai.” João 15.15



Atividade concluída vale: 10 Pontos