

O **PIL KIDS** (Programa de Incentivo à Leitura Infantil), foi desenvolvido para ajudar, de forma lúdica, na fixação das lições propostas nas revistas infantis de EBD da Editora Betel. As atividades semanais são elaboradas dentro da perspectiva e linguagem pertinente à cada faixa etária em questão.

Aqui apresentamos o **PIL KIDS APRENDER+**, desenvolvido para crianças de 6 a 8 anos; idade em que a criança tem necessidade do concreto para depois passar para o abstrato, além de ser a idade em que o brincar predomina. Nossa proposta é experimentar a brincadeira como coisa séria, na qual as crianças terão o interesse de participar e estudar as lições através das brincadeiras baseadas nas lições da semana. A estratégia pedagógica é proporcionar, através do lúdico, a construção do conhecimento, tornando o ensino divertido e prazeroso para a criança nessa faixa etária.

O tema do **PIL KIDS APRENDER+** é “**Brincando e Aprendendo**” e o desafio proposto é que, durante a semana que antecede a aula de EBD, os alunos realizem uma brincadeira que aborde e aplique o ensino tema da lição.

Cada atividade terá uma pontuação e as crianças que realizarem as atividades por completo receberão os pontos. Ao final do trimestre cada aluno poderá alcançar o total de **100 pontos** e aqueles que conseguirem completar a cartela serão os vencedores do trimestre. Os pontos são representados em forma de selos (disponível para download gratuito em nosso site), que serão colados e rubricados pelo professor nas cartelas dos alunos (também disponível para download gratuito em nosso site).

Na conclusão do trimestre, sugerimos que o professor faça uma festinha de encerramento com os alunos, convide os pais para compartilhar desse momento, exponha as brincadeiras realizadas e também as cartelas dos alunos. Como gratificação por terem participado das atividades, presenteie todos os alunos com uma pequena lembrancinha (pode ser um pirulito, uma medalha, etc.), dizendo que a participação de cada um deles foi muito importante. Ressaltamos que nessa faixa etária as crianças possuem dificuldades de entender o sentido de uns ganharem e outros não, por isso orientamos que todos sejam premiados.


Tenham todos um excelente trimestre de estudos e brincadeiras na presença do nosso Senhor Jesus Cristo e lembre-se você foi escolhido de Deus para apascentar esses pequeninos, que são muito especiais para Deus! Em João 21.15-17, Jesus orientou Pedro a apascentar e pastorear as suas ovelhas; hoje Ele conta com você, professor, para realizar essa tarefa!

Com carinho,
Equipe EBD Editora Betel

Lição 01: Um retorno à liberdade

Atividade: Brincando de pique-cola

Convide alguns colegas para brincar com você. A brincadeira é de pique-cola, você deve tentar tocar em seus colegas, eles devem fugir tentando evitar, quando você conseguir tocar no amigo, significa que esse foi colado e deve permanecer parado no local onde foi colado. O pique acaba quando você conseguir colar todos os amigos. Conte para seu professor como foi realizar essa tarefa.

 Caro professor explique para seus alunos, que assim como no pique-cola o colega fica parado quando é tocado, acontece quando a mentira, a escravidão chega a alguém, deixando preso no pecado e que somente Jesus pode o libertar.

Atividade concluída vale: 10 pontos

Lição 02: Surpreendendo o inimigo

Atividade: Brincando de descobertas

Descubra as palavras abaixo decifrando os códigos:

★ = E	☾ = O	■ = G
⚡ = F	☁ = M	● = R
♥ = C	👤 = A	

⚡ ★ ★ ♥ ☾ ● 👤 ■ ★ ☁
— — — — — — — — —

Atividade concluída vale: 05 pontos

Lição 03: Débora, uma líder admirável

Atividade: Brincadeira de memorizar

Memorize o versículo abaixo e fale para sua professora na próxima aula:

“Porém o Senhor disse a Samuel: Não atentes para sua aparência, nem para a grandeza da sua estatura, porque o tenho rejeitado; porque o Senhor não vê como vê o homem, pois o homem vê o que está diante dos olhos, porém o Senhor olha para o coração.” I Samuel 16.7

Atividade concluída vale: 10 pontos

Lição 04: Todos em união

Atividade: Brincando ajudar ao próximo

Com a ajuda de seus pais, durante a semana peça na sua família, vizinhança e escola quilos de alimentos não perecíveis e leve para igreja, no próximo domingo, para serem entregues a pessoas que precisam.

Atividade concluída vale: 05 pontos

Lição 05: O chamado de Gideão

Atividade: Brincando de completar

“Não foram _____ que me escolheram; pelo contrário fui _____ que os escolhi...”
Jo 15.16

Atividade concluída vale: 10 pontos

Lição 06: O exército de Deus

Atividade: Brincando de desenhar


Durante a semana em uma folha A4 desenhe algo bem bonito e colorido, que glorifique a Deus! Pode ser algo que Deus criou, ou algo que podemos fazer que glorifique a Ele. Leve para o seu professor da EBD.

Atividade concluída vale: 10 pontos

Lição 07: Um plano perfeito

Atividade: Brincando com os olhos vendados


Em sua casa com ajuda de seus pais vende seus olhos e peça a seus pais que lhe oriente a chegar na sala sem que você bata em alguma coisa ou caia. Conte para seu professor como foi realizar essa tarefa.

 Caro professor, explique a seus alunos que assim como eles precisaram confiar nas orientações dos pais durante a atividade proposta, precisamos confiar em Deus mediante a nossa vida.

Atividade concluída vale: 10 pontos

Lição 08: Abimeleque um homem mau

Atividade: Brincando de desejar coisas boas

 Professor faça três corações de papel branco para cada criança e peça que durante a semana, eles pintem e entreguem para três pessoas que eles percebam que estejam precisando:

♥ *“O amor é paciente, o amor é bondoso. Não inveja, não se vangloria, não se orgulha. Não maltrata, não procura seus interesses, não se ira facilmente, não guarda rancor. O amor não se alegra com a injustiça, mas se alegra com a verdade. Tudo sofre, tudo crê, tudo espera, tudo suporta.” 1 Coríntios 13:4-7*

♥ *“Amado, desejo que te vá bem em todas as coisas, e que tenhas saúde, assim como bem vai a tua alma.” 3 João 1:2*

♥ *“A minha alma espera somente em Deus; dele vem a minha salvação.” Salmos 62.1*

Atividade concluída vale: 05 pontos

Lição 09: Aprendendo com Deus

Atividade: Brincando com os pais

Peça a seus pais que durante a semana leia para você a Bíblia no livro de Deuteronômio 6.1-9, que te explique e copie para você em uma folha. Faça um desenho sobre o que você entendeu e traga o texto que seus pais escreveram e o desenho para seu professor da EBD.

Atividade concluída vale: 05 pontos

Lição 10: A desobediência de Sansão

Atividade: Brincando de o que os pais mandarem, faremos todos

No primeiro dia da semana, peça a seus pais que escreva em um papel uma tarefa para você realizar, todos os dias da semana. Realize a tarefa durante a semana e traga para seu professor o escrito de seu pai.

Atividade concluída vale: 10 pontos

Lição 11: A força de Deus

Atividade: Brincando de fazer Sansão

Durante a semana com a ajuda de um adulto, pegue uma caixa de leite vazia, higienize, seque, forre com papel, desenhe olhos, boca e nariz, cole na frente e depois recorte pedaços de lã ou barbante, para fazer os cabelos, cole no alto da caixa, caso queira pode fazer braços e pernas de papel e colar os braços nas laterais da caixa e colar as pernas no fundo da caixa, fazendo assim um belo fantoche de Sansão. Leve para o seu professor da EBD, para fazer uma linda exposição no mural.

Atividade concluída vale: 10 pontos

Lição 12: Quando a voz de Deus não é ouvida

Atividade: Brincando de telefone sem fio

Convide seus amigos para brincar com você, dê as mãos, faça um círculo e sentem. Você deverá passar as mensagens abaixo no ouvido do seu colega ao lado e o colega deve passar para o próximo e assim por diante até o último amigo receber a mensagem, quando deverá falar em voz alta para ver se a mensagem foi passada corretamente.

- 1 – Devemos obedecer a Deus.
 - 2 – Mais felizes são aqueles que ouvem a mensagem de Deus.
 - 3 – A desobediência traz consequências graves.
- Conte para o seu professor como foi realizar essa tarefa.

 Professor aproveite a brincadeira para explicar como é importante estarmos atentos à voz e a vontade de Deus.


Atividade concluída vale: 05 pontos

Lição 13: O triste fim de um herói

Atividade: Brincando com pintura

Devemos amar a Deus de todo o nosso coração. Durante a semana na escola observe um amigo seu que esteja triste ou desanimado e fale para ele como Deus nos ama e que Ele deu Jesus para nos salvar, ore com ele e faça um desenho bem lindo e pinte para seu amigo, que demonstre o amor de Deus.

Conte para seu professor como foi realizar essa atividade.

 Professor explique que quando falamos do amor de Deus ao próximo, estamos dando a oportunidade de pessoas receberem a salvação e não terem o fim triste do herói da história

Atividade concluída vale: 05 pontos