

1º Trimestre de 2017: Os Patriarcas

O **PIL KIDS** (Programa de Incentivo à Leitura Infantil), foi desenvolvido para ajudar, de forma lúdica, na fixação das lições propostas nas revistas infantis de EBD da Editora Betel. As atividades semanais são elaboradas dentro da perspectiva e linguagem pertinente à cada faixa etária em questão.

Aqui apresentamos o **PIL KIDS APRENDER+**, desenvolvido para crianças de 6 a 8 anos; idade em que a criança tem necessidade do concreto para depois passar para o abstrato, além de ser a idade em que o brincar predomina. Nossa proposta é experimentar a brincadeira como coisa séria, na qual as crianças terão o interesse de participar e estudar as lições através das brincadeiras baseadas nas lições da semana. A estratégia pedagógica é proporcionar, através do lúdico, a construção do conhecimento, tornando o ensino divertido e prazeroso para a criança nessa faixa etária.

O tema do **PIL KIDS APRENDER+** é “**Brincando e Aprendendo**” e o desafio proposto é que, durante a semana que antecede a aula de EBD, os alunos realizem uma brincadeira que aborde e aplique o ensino tema da lição.

Cada atividade terá uma pontuação e as crianças que realizarem as atividades por completo receberão os pontos. Ao final do trimestre cada aluno poderá alcançar o total de **100 pontos** e aqueles que conseguirem completar a cartela serão os vencedores do trimestre. Os pontos são representados em forma de selos (disponível para download gratuito em nosso site), que serão colados e rubricados pelo professor nas cartelas dos alunos (também disponível para download gratuito em nosso site).

Na conclusão do trimestre, sugerimos que o professor faça uma festinha de encerramento com os alunos, convide os pais para compartilhar desse momento, exponha as brincadeiras realizadas e também as cartelas dos alunos. Como gratificação por terem participado das atividades, presenteie todos os alunos com uma pequena lembrancinha (pode ser um pirulito, uma medalha, etc.), dizendo que a participação de cada um deles foi muito importante. Ressaltamos que nessa faixa etária as crianças possuem dificuldades de entender o sentido de uns ganharem e outros não, por isso orientamos que todos sejam premiados.








Tenham todos um excelente trimestre de estudos e brincadeiras na presença do nosso Senhor Jesus Cristo e lembre-se você foi escolhido de Deus para apascentar esses pequeninos, que são muito especiais para Deus! Em João 21.15-17, Jesus orientou Pedro a apascentar e pastorear as suas ovelhas; hoje Ele conta com você, professor, para realizar essa tarefa!

Com carinho,
Equipe EBD Editora Betel

Lição 01: Uma viagem especial

Atividade: Brincando de decifrar o código secreto

“Ó Senhor... como são felizes aqueles que       
_____ em ti!” (Salmo 84.12)

 = C
 = O
 = N
 = F
 = I
 = A
 = M

Atividade concluída vale: 10 pontos

Lição 02: Faça as escolhas certas!

Atividade: Brincando de completar

“(...) ó Senhor _____ (...) ;tu me proteges e me
_____.” Salmo 23.4 (NTLH)

Atividade concluída vale: 05 pontos

Lição 03: Uma maravilhosa promessa!

Atividade: Brincadeira de desenhar

Na próxima lição aprenderemos que Deus pode fazer o impossível acontecer, se nós confiarmos e crermos no seu poder. Em uma folha desenhe uma nuvem bem bonita e dentro dela escreva um sonho seu que você acha impossível de acontecer. Leve para sua professora da EBD.

Atividade concluída vale: 10 pontos

Lição 04: Visitas muito importantes!

Atividade: Brincando de dobradura

Com ajuda de um adulto, faça um leque com sete dobras em uma folha A4 ou de ofício. Dentro de cada dobra escreva um pedido de oração para cada dia da semana e ore por esse pedido junto com seus pais e o represente por um pequeno desenho na própria dobra do leque. Ao fim da semana, quando o leque estiver completo, leve-o para seu professor da EBD.

Atividade concluída vale: 05 pontos

Lição 05: Um teste bem difícil!

Atividade: Brincando de pesquisar

Durante a semana, pesquise em revista e em jornais figuras de: 1 cordeirinho, 1 menino e 1 homem. Recorte e leve no domingo para EBD.

 *Caro professor, aproveite as figuras para fazer um trabalho de colagem, enquanto conta a lição bíblica do dia.*

Atividade concluída vale: 10 pontos

Lição 06: Uma noiva para Isaque

Atividade: Brincando de pintura


Com a ajuda de seus pais, pegue uma folha A4 ou ofício. Peça a seus pais que pinte a palma das suas mãos com tinta guache na sua cor preferida e carimbe na folha em branco. Coloque a folha para secar e, depois que estiver seco, com a ajuda de seus pais escreva uma palavra dentro de cada mão, sobre algo que você confia que Deus vai te ajudar a realizar. Leve para seu professor da EBD.

Atividade concluída vale: 10 pontos

Lição 07: Uma troca nada inteligente

Atividade: Brincando de pesquisar

Com a ajuda de um adulto, pesquise figuras de legumes e animais de caça em jornais e revistas, recorte-as e leve para EBD.

 Caro professor, utilize as figuras para fazer um cartaz coletivo, separando os animais de caça de um lado do cartaz e os legumes do outro lado, explique para seus alunos que Esaú gostava de caçar e Jacó ajudava sua mãe nas atividades de casa.

Atividade concluída vale: 10 pontos

Lição 08: Tudo pela paz

Atividade: Brincando de fazer a pombinha da paz

Com a ajuda de um adulto, pegue uma folha azul claro, pinte sua mãozinha com tinta guache branca e carimbe sua mão na folha azul. Deixe secar e em seguida recorte a silhueta da sua mão. No dedão, desenhe um olho preto e cole um bico (um recorte laranja ou amarelo em forma de triângulo). Leve a pombinha para EBD.


 Caro professor, construa um lindo mural coletivo com todas as pombinhas.

Atividade concluída vale: 05 pontos

Lição 09: Mentir é muito feio!

Atividade: Brincando de fazer fantoches

Com ajuda de um adulto, desenhe dois corações pequenos do tamanho de sua mão em uma folha de papel. Pinte um coração de preto, representando o pecado, e faça uma carinha triste nele. Deixe o outro coração branco e faça uma carinha feliz nele. Cole um palito de picolé em cada coração e leve para seu professor da EBD.

 Caro professor, use os corações para explicar a seus alunos que quando mentimos o nosso coração fica sujo, por causa do pecado, e quando nos arrependemos e pedimos perdão a Deus, Ele limpa o nosso coração do pecado deixando ele limpinho.

Atividade concluída vale: 05 pontos

Lição 10: Um sonho inesquecível!

Atividade: Brincando de desenhar


Por meio de um lindo desenho, represente porque não devemos mentir. Leve o desenho para seu professor da EBD.

Atividade concluída vale: 10 pontos

Lição 11: O enganador que foi enganado

Atividade: Brincando de plantar

Vamos fazer a experiência com o pé de feijão. Com a ajuda de um adulto, pegue um pequeno copo descartável, coloque um pedaço de algodão no fundo e acrescente três ou quatro caroços de feijão. Molhe um pouquinho e coloque em um local fresco, mas que haja luz e calor do sol. Vá regando todos os dias e irá brotar um pezinho de feijão. Leve para o seu professor da EBD ver.

 Caro professor, aproveite o pezinho de feijão para explicar o conteúdo da aula, enfatizando que não tem como um pé de feijão dar pimenta, e que assim é com conosco: colhemos aquilo que plantamos. Quando agimos com carinho amor, recebemos amor, carinho e assim por diante.

Atividade concluída vale: 10 pontos

Lição 12: De volta para casa

Atividade: Brincando de montar um mural

Com ajuda de sua família, procure uma foto bem bonita da sua família, leve para EBD.

 Caro professor, aproveite e faça um mural com as fotos das famílias e fale da importância da família em harmonia.

Atividade concluída vale: 05 pontos

Lição 13: Esaú e Jacó festejam a paz

Atividade: Brincando de batata quente

Convide seus amiguinhos da escola ou do seu bairro para brincar com você. Faça um círculo e passe uma bola de mão em mão, cantando um louvor infantil. Quando a música acabar, quem estiver com a bola na mão tem que falar uma palavra de gratidão e alegria ao Senhor. Conte a seu professor da EBD como foi realizar essa tarefa.

 Caro professor, aproveite para falar para seus alunos como é importante vivermos em alegria, amor e união uns com os outros, sem brigas, mentiras e coisas que não agradam a Deus.

Atividade concluída vale: 05 pontos